

12 도야마 공항

도야마 공항 개요

도야마 공항은 도야마시 중심부의 남쪽 약 7킬로미터에 위치하고 일본에서 유일 하천 부지에 만들어진 공항입니다. 교통편은 JR도야마역에서 차로 약 15분, 도야마 I.C. 에서는 약 5분인 편리성의 높은 장소에 위치하고 있고 기후현·이시카와현·니가타현·나가노현 등 근린 주요 도시에 가려면 편리합니다. 활주로는 2,000×45 m입니다. 운항 노선은 국내선 하네다, 삿포로의 2 노선, 국제선 인천, 상하이, 북경(대련 경유) 3 노선입니다. 이용 객수(2008년)는, 국내 약 100만명, 국제선 약 13만명입니다. 공항 액세스는 노선버스로 "도야마"역, "타카오카"역, "토나미"역, "난토시약쇼", 특급 버스로 "다카야마 노히 버스 센터"와 연결되어 있습니다.

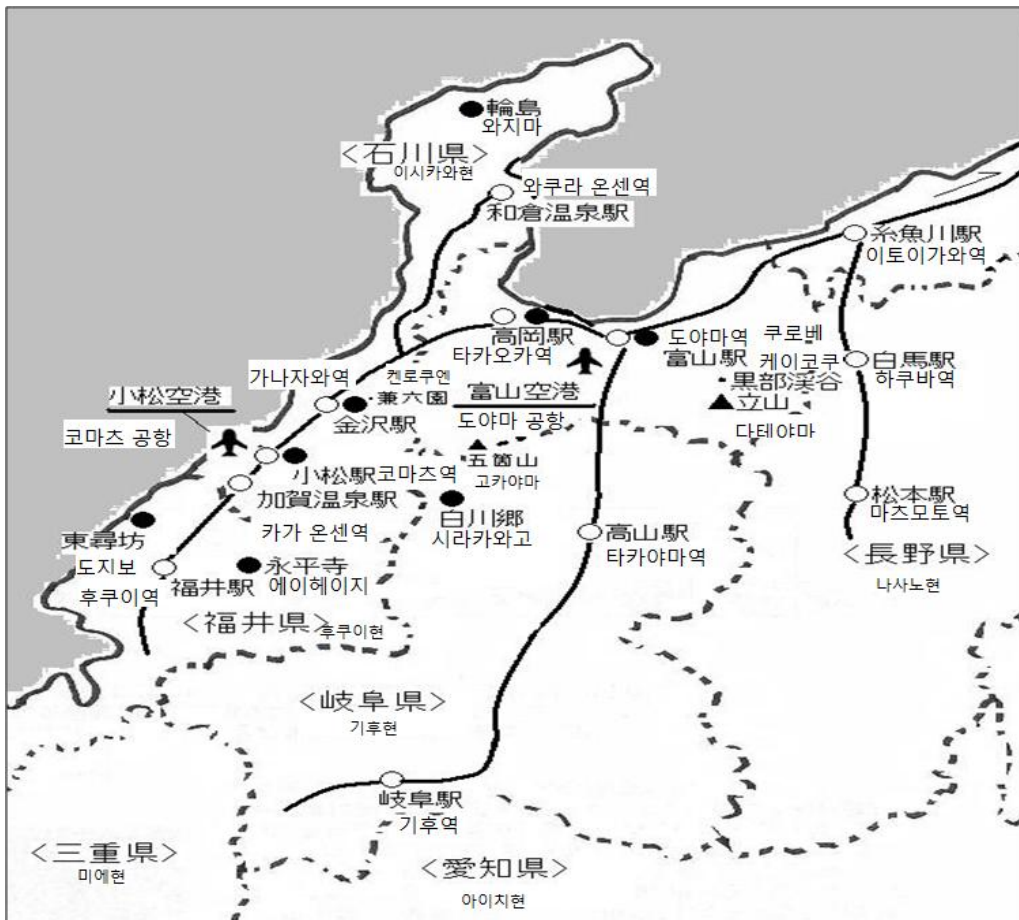
특징 있는 공항시설(특기없는 한정해 국제·국내 공통)

- 수유실
- 인터넷(유료), 복사기
- 비즈니스 데스크, 휴대 전화 충전기

【참고 사이트】

도야마 공항 HP <http://www.toyama-airport.co.jp/>

공항에서의 목적지 : 도야마, 타카오카·히미, 고카야마·시라카와고, 다테야마쿠로베 알펜루트, 쿠로베 케이코쿠, 하쿠바



NO091

도야마 공항→도야마



도야마 개요

도야마시는, 도야마현 중앙부에 위치하는 도시입니다. 도야마현의 현청 소재지이고 환경 모델 도시로서 인정되어 있습니다.

정치·경제의 중심으로 발전되고 노면 전차가 달리는 도야마에는 지금도 옛날 그대로 풍경이 남고 오래된 약방이나 에도시대의 홋카이도와의 교역의 역사와 문화를 느낄 수 있는 건물이 많이 있습니다. 오래된 집들이 늘어선 거리의 풍치가 남는 비탈길이 많은 마을 "야츠오"는 "오와라카제노분"으로 유명하고, 매년 많은 관광객을 매료합니다.

도야마시와 "타테야마" 연봉 <"구레하야마"에서의 경치 >

(사진 제공 : 도야마현)

교통의 안내 : 도야마역은 도야마 공항의 북쪽 약 5 km(직선 거리)에 있습니다. 교통 액세스는 직통 버스가 있습니다.

【직접 갈 경우】

수단	종류	출발지	도착지	간격/횟수/시발·막차	소요 시간	회사명	운임(엔)
버스	노선버스	도야마 공항 (버스 승강장)	도야마 역 앞(버스 승강장)	15~120분간격/18회 /6 : 50, 21 : 05	20분	도야마 치호우테츠도	400

귀로 : 도야마역에서 도야마 공항 행 버스는 시발 6 : 20, 막차 19 : 10입니다.

【참고 사이트】

공항 액세스 HP http://www.chitetsu.co.jp/bus_a/airport.html

도야마시 HP <http://www.city.toyama.toyama.jp/kankou.html>

NO092

도야마 공항→타카오카·히미



국보"주이류지"(사진 제공 : 도야마현)

타카오카·히미 개요

타카오카시는, 도야마현 북서부에 있는 도시이고 국보 "주이류지"나 일본3 대불로 꼽히는 "타카오카" 대불, "카나야마치·야마초수지" 등 오래된 집들이 늘어난 거리가 남는 역사와 문화의 마을입니다. 타카오카의 전통 산업 으로서는, 범종이나 불구등의 동기 제조("타카오카 도우키")가 전국적으로 유명하고, 생산량은 전국의 90%이상 입니다. 또 "만요쇼"에도 읊어진 경승지 "아마하라시"해안에서는, "도야마"만 뒤에 3,000미터급인 웅대한 "다테야마" 연봉을 바랄 수 있습니다.

히미시에서는 히미 어항에서 양륙된 신선한 어패류등을 즐길 수 있는 민박이나 여관이 점재하고 있습니다. 특히 겨울의 "간부리"의 계절이 되면 전국에서 많은 식통이 모여서 활기칩니다. "히미 온센 교"에서 바다 되에 볼 수 있는 "다테야마" 연봉의 경치도 감동적입니다.

교통의 안내 : 타카오카는 도야마 공항의 북서쪽 약 20 km(직선 거리)에 있습니다. 교통 액세스는 직통 버스가 있습니다. 히미역까지는 타카오카역에서 JR히미선으로 27분입니다.

【히미까지 타카오카 경유 갑니다】

수단	종류	출발지	도착지	간격/횟수/시발·막차	소요 시간	회사명	운임(엔)
버스	노선버스	도야마 공항 (버스 승강장)	타카오카 역 앞(버스 승강장)	7회/8 : 05, 10 : 25, 13 : 05, 14 : 10, 16 : 45, 19 : 35, 21 : 05	40분	카에츠노우테츠도	1,100
철도	JR히미선	타카오카역	히미역	30분 ~1시간 50분간격/ 6 : 00, 22 : 42	27분	JR니시니혼	320

귀로 : 히미역 시발은 6 : 08, 막차 23 : 16입니다.

타카오카역에서 도야마 공항 행 버스는 시발 6 : 20, 막차 18 : 40입니다.

【참고 사이트】

공항 액세스 HP http://www.chitetsu.co.jp/bus_a/airport.html

타카오카시 관광 협회 HP <http://www.takaoka.or.jp/>

히미시 관광 협회 HP <http://www.kitokitohimi.com/>

NO093

도야마 공항→고카야마·시라카와고



고카야마 "스가누마 갓쇼즈쿠리" 취락
(사진 제공 : 도야마현)

고카야마·시라카와고 개요

도야마현 고카야마 "갓쇼즈쿠리"취락(아이노쿠라·스가누마)과 기후현 시라카와고 "갓쇼즈쿠리"취락(오기마치)은 1995년에 유네스코의 세계 유산에 등록되어 있습니다. "갓쇼즈쿠리"란 일본 우수한 폭설 지대로 알려진 고카야마·시라카와고 지방에서, 특징적으로 볼 수 있는 급경사인 지붕을 가진 뱃집입니다. 고카야마 지구에는 "아이노쿠라"취락과 "스가누마" 취락이 있고 일본의 원풍경이라고 해야 할 소박하고 아름다운 경관을 볼 수 있습니다. "아이노쿠라" 취락에는 23동의 "갓쇼즈쿠리"가 남고 그 중에는 난로를 둘러싸서 산채나 민물고기 요리나 토산술을 즐기고 고카야마 지방에 옛부터 전승되는 민요 "고키리코"를 만끽할 수 있는 민박이 7호 있어서 세계 유산에서 목을 수 있습니다. 시라카와고 지구 "오기마치"취락에는 약 60 동의 "갓쇼즈쿠리"가 남아 있습니다.

교통의 안내 : 고카야마·시라카와고는 도야마 공항의 남서쪽 약 45 km(직선 거리)에 있습니다. 교통 액세스는 타카오카역에서 버스편 시라카와고 행 (고카야마 경유)이 있습니다.

【갈아 타 갈 경우】

수단	종류	출발지	도착지	간격/횟수/시발·막차	소요 시간	회사명	운임(엔)
버스	노선버스	도야마 공항 (버스 승강장)	타카오카 역 앞(버스 승강장)	7회/8 : 05, 10 : 25, 13 : 05, 14 : 10, 16 : 45, 19 : 35, 21 : 05	40분	카에츠노 우테츠도	1,100
버스	노선버스	타카오카 역 앞(버스 승강장)	아이노쿠라 구치(고카야마)→스 가누마→오 기마치(시라카와고)	4회/7 : 30, 9 : 30, 12 : 00, 16 : 10	1시간 48 분 (아이 노쿠라구 치) 2시간 3분 (스가 누마) 2시 간 34분 (오기마 치)	카에츠노 우테츠도	1,450(아이노 쿠라구 치) 1,800(스가누 마) 2,350(오기마 치)

귀로 : 시라카와고에서 타카오카역행은 7 : 05, 10 : 35, 13 : 10, 15 : 15. 타카오카역에

【참고 사이트】

공항 액세스 HP <http://www.kaetsunou.co.jp> < 카에츠노우테츠도 >

고카야마 종합 안내소 HP <http://www.gokayama-info.jp/top.htm>

도야마 공항→다테야마쿠로베 알펜루트



다테야마쿠로베 알펜루트·로프 웨이
(사진 제공 : 도야마현)

다테야마쿠로베 알펜루트 개요

다테야마쿠로베 알펜루트는, "히다" 산맥 ("기타 알프스")의 산기슭을 케이블카나 로프 웨이, 전기 버스 등 6 가지 교통 수단을 갈아타고 편하게 방문할 수 있는, 세계 우수한 산악 관광 루트입니다. 표고 1,470 m에 건설된 쿠로베담은 일본 제일의 186 m인 높이를 자랑하는 아치형 댐이고 그 압도적인 박력은 많은 관광객을 매료하고 있습니다. 표고 2450 m에 위치하는 "무로도우"는 관광과 등산의 거점으로 가장 활기를 보이는 장소이고 "무로도우다이아"에서는 "다테야마 산잔"을 비롯해 "츠루기다케"나 "다이니치 렌잔" 등 3,000 m급의 산들을 바랄 수 있고 "미쿠리가이케"나 "지고쿠다니" 등 산책할 장소도 많고 등산·트레킹을 즐길 수 있습니다. 특별 천연기념물인 뇌조도 많이 생식 하고 있습니다.

교통의 안내 : 다테야마쿠로베 알펜루트는, 도야마 공항의 동쪽 약 40 km(직선 거리)에 있습니다. 교통 액세스는 "덴테츠 도야마"역(JR도야마역에 인접함)에서 "다테야마"역까지 "도야마 치호우테츠도"를 이용합니다. "다테야마"역에서는 케이블카나 로프 웨이, 전기 버스 등 6 가지 교통 수단을 갈아타고 나가노현측의 "시나노 오마치"까지 갑니다.

【갈아 타 갈 경우】

수단	종류	출발지	도착지	간격/횟수/시발·막차	소요 시간	회사명	운임(엔)
버스	노선버스	도야마 공항 (버스 승강장)	도야마 역 앞(버스 승강장)	15~120분간격/18회 /6 : 50, 21 : 05	20분	도야마 치호우테츠도	400
복수종	철도·케이블카·고원 버스·전기 버스·로프 웨이 외	"덴테츠 도야마"역	"다테야마"역→비쥬다이아→무로도우→다이칸보우→쿠로베다이아→쿠로베코	10~40분간격/ 5 : 44, 16 : 08	약 2시간 30분 (도야마역-쿠로베코)	도야마 치호우테츠도·다테야마 쿠로베칸코	7,730(편도) 12,830(왕복)

특기 : 다테야마쿠로베 알펜루트는 도야마현측의 다테야마역에서 "비쥬다이아", "무로도우", "다이칸보우", "쿠로베다이아"까지 여러 종류의 교통 수단으로 갑니다. 또 "간덴토로리버스"로 나가노현측의 "시나노 오마치"까지 연결되어 있습니다. 각 교통 수단에 따라 운행 간격이 다소 다릅니다. 또, 계절에 따라 시각도 바뀝니다.
<다테야마쿠로베 알펜루트의 운행 기간 4월 17일~11월 30일>

귀로 : 쿠로베코 시발은 8 : 30, 0 막차 16 : 00입니다. 도야마역에서는 도야마의 향을 참

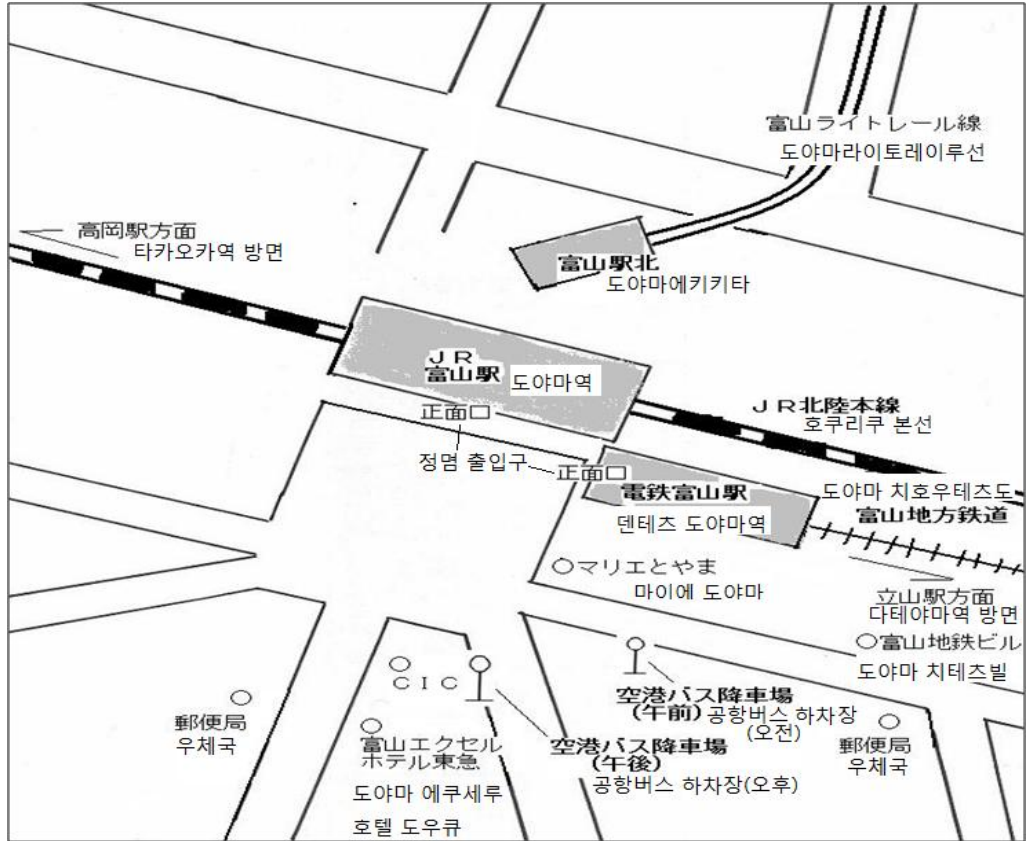
【참고 사이트】

공항 액세스 HP http://www.chitetsu.co.jp/bus_a/airport.html <도야마 치호우테츠도 >

쿠로베 알펜 루트 HP <http://www.alpen-route.com/>

◆시각표◆ <http://www.alpen-route.com/book/index.html#page=2>

도야마 역 주변



NO095

도야마 공항→쿠로베 케이코쿠·우나즈키 온센



쿠로베 케이코쿠·우나즈키 온센 개요
 쿠로베 케이코쿠는 길이 86 km, 표고 차이 3,000 m를 흘러내리는 "쿠로베가와" 위·중류에 우뚝 솟아 있습니다. 깊은 V자 골짜기를 형성하는 대협곡이고 1934년 12월 중부 산악 국립공원으로 지정되었습니다. 스릴 만점인 트럭 전철을 타고 쿠로베 케이코쿠의 개발되지 않는 대자연에 접하는 여행. 여름에는 청량감, 가을에는 훌륭한 단풍을 즐길 수 있습니다. 출발지인 "우나즈키 온센"은 도야마 제일의 온천지이고 투명도가 높고, 탕수의 양도 풍부하고, 피부를 곱게 하는 온천으로서 인기가 있습니다. 다리를 온천수에 담그는 시설이나 카페 등 온천 마을의 산책도 즐거움의 하나입니다.

쿠로베 케이코쿠 트럭 전철
 (사진 제공 : 도야마현)

교통의 안내 : 쿠로베 케이코쿠는 도야마 공항의 동쪽 약 40 km(직선 거리)에 있습니다. 교통 액세스는 "덴테츠 도야마"역(JR도야마역에 인접함)에서 "도야마 치호우테츠도"를 이용합니다.

【갈아 타 갈 경우】

수단	종류	출발지	도착지	간격/횟수/시발·막차	소요 시간	회사명
철도	도야마 치호우테츠도	"덴테츠 도야마"역	"우나즈키 온센"역	15~30분간격/다수/ 5 : 35, 21 : 35	1시간 39분	도야마 치호우테츠도
철도	트럭 전철	"우나즈키 온센"역	"게야키다이라"역	20~60분간격/18회/ 7 : 32, 15 : 40	1시간 20분	쿠로베 케이코쿠 테츠도

특기 : 계절에 따라 시각은 바뀝니다.

<쿠로베 케이코쿠 트럭 전철의 운행 기간 4월 중순 ~ 11월 30일 >

귀로 : "게야키다이라"역 시발 9 : 16, 막차 17 : 25. "우나즈키"발 5 : 24, 16 : 02입니다. 도야마역에서는 도야마의 향을 참조하십시오.

【참고 사이트】

공항 액세스 HP http://www.chitetsu.co.jp/bus_a/airport.html

쿠로베 케이코쿠 테츠도 HP <http://www.kurotetu.co.jp/>

"쿠로베·우나즈키 온센"

관광국 <http://www.kurobe-unazuki.jp/>

"우나즈키 온센"

여관 협동조합 HP <http://www.unazuki-onsen.com/>

도야마 공항→하쿠바



"하쿠바" 산록
(사진 제공 : 신슈·나가노현 관광 협회)

하쿠바 개요

하쿠바라고 하면 등산과 스키로 알려져 있습니다. 중부 산악 국립공원내의 "우시로타테야마"연봉의 북단부에 위치하는 "시로우마다케", "샤쿠시다케", "야리가타케"는 2,900 m급 산들이고 "시로우마 산잔"라고 불립니다. "시로우마다케" 북측의 표고 2,350 m에 있는 "하쿠바 오이케"를 돌아서 "시로우마 산잔"을 종주하는 등산 루트는 등산 애호가들의 동경의 대상이 되어 있습니다. 여름에는 "시로우마다케"에 남은 큰 설계를 오르는 루트도 인기가 있습니다. "하쿠바"는 봄에 "기타 알프스"의 산들에 나타나는 남은 눈의 모습이 백마("하쿠바"/"시로우마")를 닮았기 때문에 이렇게 이름이 지어졌다고 합니다. "기타 알프스"의 산들에 둘러싸인 "하쿠바무라"에는 6 군데 스키장이 있고 윈터 스포츠의 애호가에게 있어서 성지가 됩니다. 특히 "가라마츠다케"에서 늘어나는 산등성이에 있는 "하쿠바 핫포오네" 스키장은 3,000 m급의 웅대한 산악의 전망을 즐길 수 있는 국내 최대급의 스키장입니다. 하쿠바에서는 1998년에 개최된 나가노 올림픽에서 알핀 스키 경기나 점프 경기를 했습니다.

교통의 안내 : 하쿠바는, 도야마 공항의 동쪽 약 55 km(직선 거리)에 있습니다. 교통 액세스는 도야마역에서 JR호쿠리쿠 본선으로 "이토이가와"역에 가서 JR "오오이토"선으로 "하쿠바"역에 갑니다.

【갈아 타 갈 경우】

수단	종류	출발지	도착지	간격/횟수/시발·막차	소요 시간	회사명	운임(엔)
버스	노선버스	도야마 공항 (버스 승강장)	도야마 역 앞(버스 승강장)	15~120분간격/18회 /6 : 50, 21 : 05	20분	도야마 치호우테츠도	400
철도	JR호쿠리쿠 본선	도야마역	이토이가와역	15~50분간격/다수/4 : 30, 22 : 20	50분 (특급), 1시간 15분 (보통)	JR니시니혼	2,210(보통), 3,670(일부 특급 이용)
	JR오오이토선	이토이가와역	하쿠바역	20~60분간격/7회/6 : 04, 8 : 15, 10 : 43.13 : 12, 14 : 49, 16 : 35, 20 : 01	1시간 15분	JR니시니혼·JR히가시니혼	

특기 : 도야마-이토이가와 사이에는 특급이 있습니다. JR오오이토선에서는 "미나미 오타리"역에서 환승합니다.

귀로 : 하쿠바역 시발 6 : 56, 막차 20 : 45. 이토이가와발 5 : 24, 16 : 02. 도야마역에서는 도야마의 항을 참조하십시오.

【참고 사이트】

공항 액세스 HP http://www.chitetsu.co.jp/bus_a/airport.html

하쿠바무라 HP <http://www.vill.hakuba.nagano.jp/index2.html>

NO097

13 코마츠 공항

코마츠 공항 개요

코마츠 공항은, 이시카와현 "코마츠"시에 있는 항공 자위대와의 공용 비행장이고 "코마츠"시·"가나자와"시·"후쿠이"시를 비롯해 이시카와현 남부("카가" 지방) 및 후쿠이현 북부("레이호쿠" 지방)까지의 액세스 거점이 되어 있습니다. 코마츠 공항에서 가까운 곳에는 "카타야마즈 온센", "카가 온센" 등 수 많은 온천이 있고 관광객으로 활기칩니다. 활주로는 2,700×45 m, 국내선과 국제선이 함께 터미널 빌딩에 들어 있습니다. 운항 노선은 국내선 하네다, 나리타, 나하, 후쿠오카, 센다이, 삿포로의 6 노선, 국제선 타이베이, 인천, 상하이 3 노선입니다. 이용객수(2010년)는 국내선 193만명, 국제선 11만명입니다. 공항 액세스는, "가나자와"역, "코마츠"역, "후쿠이"역 사이에 연락 버스가 있습니다. JR"코마츠"역에서는 "호쿠리쿠" 본선으로 "가나자와", "후쿠이" 방면으로 갈 수 있습니다.

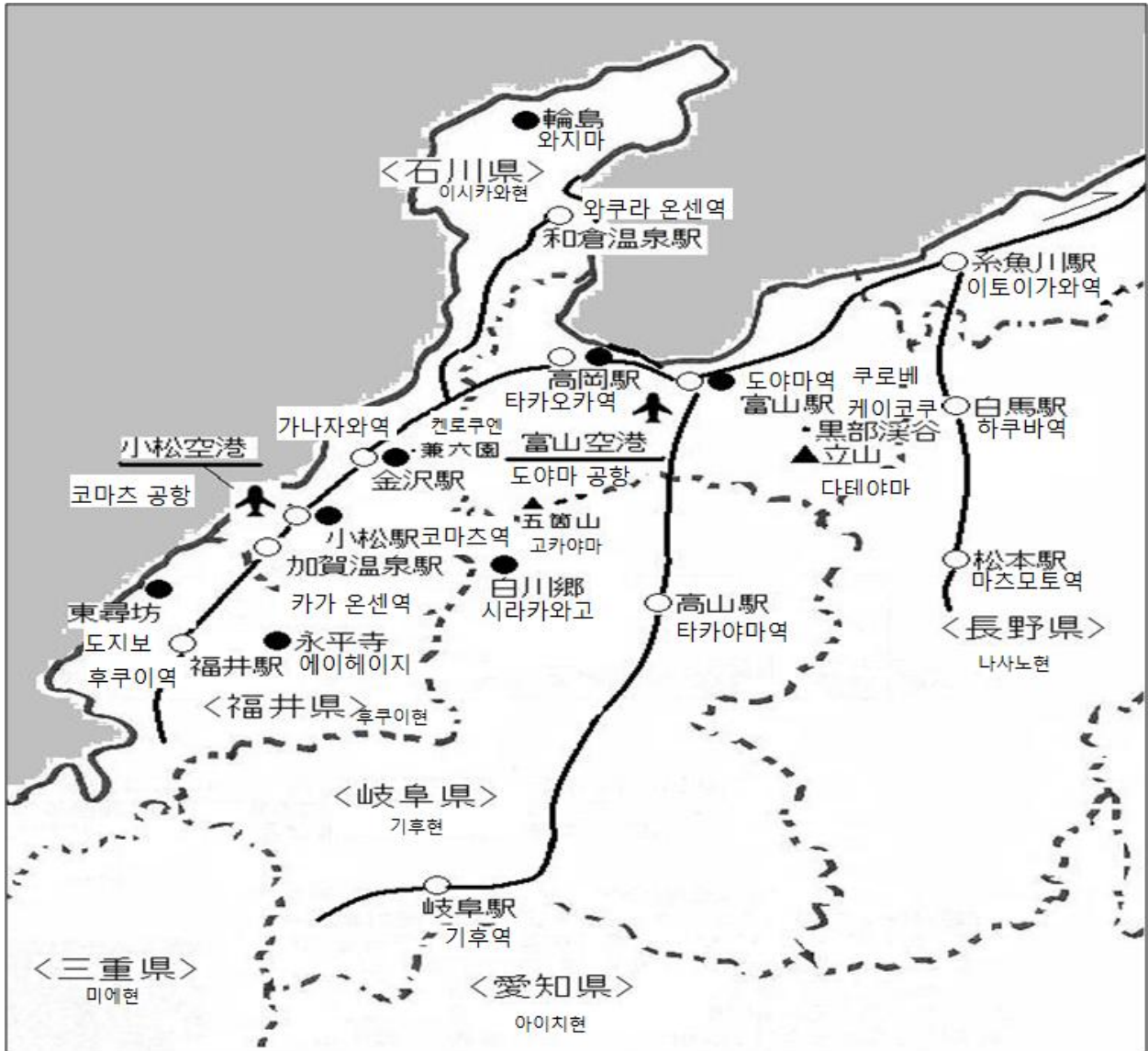
특징 있는 공항시설(특기없는 한정해 국제·국내 공통)

- 수유실
- 인터넷(유료)

【참고 사이트】

코마츠 공항 HP <http://www.komatsuairport.jp/komatsusypher/www/index.jsp>

공항에서의 목적지 : 가나자와, 케로쿠엔, 코마츠·아와즈온센, 카가 온센 교, 와쿠라온셋, 와지마,도진보, 에이헤이지



NO098

코마츠 공항→가나자와



"가나자와쵸"

(사진 제공 : 이시카와현 관광 연맹)

가나자와 개요

"가나자와"시는, 이시카와현의 거의 중앙에 위치하고 이시카와현 현청 소재지입니다. 에도시대에 번영한 "카가" 지방의 중심지로 도시 문화의 역사를 배경으로 한 수많은 전통 공예나 문화를 낳은 도시입니다. 가나자와의 전통 공예, 일본 3명원의 하나로써 알려진 "켄로쿠엔", "카가" 지방의 초대 영주 "마에다 도시이에"가 "가나자와쵸"에서 통치를 시작한 것을 기념한 "햐쿠만고쿠" 축제, "카가 호쇼우"나 향토 요리인 "지부니" 등 서민 문화, 오래된 집들이 늘어서 있는 거리 등 많은 관광 자원이 있고 관광도시로서 전국에 알려져 있습니다.

교통의 안내 : 가나자와역은 코마츠 공항의 북동쪽 약 30 km(직선 거리)에 있습니다. 교통 액세스는 직통 버스, JR코마츠역에서 갈아타는 철도가 있습니다.

【직접 갈 경우】

수단	종류	출발지	도착지	간격/횟수/시발·막차	소요 시간	회사명	운임(엔)
버스	슈퍼 특급 버스	코마츠 공항 (버스 승강장)	가나자와역 서쪽 출입구 앞(5번 버스 승강장)	10~2시간 30분간격/11회/9:00, 21:20(항공기 도착 10분후 발차)	40분	호쿠리쿠 테츠도	1,100
	시내 경유 버스	코마츠 공항 (버스 승강장)	가나자와역 서쪽 출입구 앞(5번 버스 승강장)	10~60분간격/17회/8:50, 21:25(항공기 도착 15분후 발차)	60분	호쿠리쿠 테츠도	1,100

특기 : 국제선 도착에 맞추어 버스편(도착 1시간 25분후 발차)이 있습니다.

【갈아 타 갈 경우】

수단	종류	출발지	도착지	간격/횟수/시발·막차	소요 시간	회사명	운임(엔)
버스	연락 버스	코마츠 공항 (버스 승강장③)	코마츠역 (바)	20분간격/36회/7:40, 21:20	12분	코마츠 버스	260
철도	JR특급("산다바도", "시라사기") 또는 보통	코마츠역	가나자와역	15분 ~30분/다수/5:48, 0:21	18분 (특급 이용), 33분 (보통)	JR니시니혼	1,920(특급)

귀로 : 가나자와역에서 코마츠 공항 행 버스는 시발 6:15, 막차 18:30입니다. 철도에 관해서는 가나자와역 시발 5:00, 막차는 22:49입니다. 코마츠역에서의 버스는 7:15, 19:15입니다.

【참고 사이트】

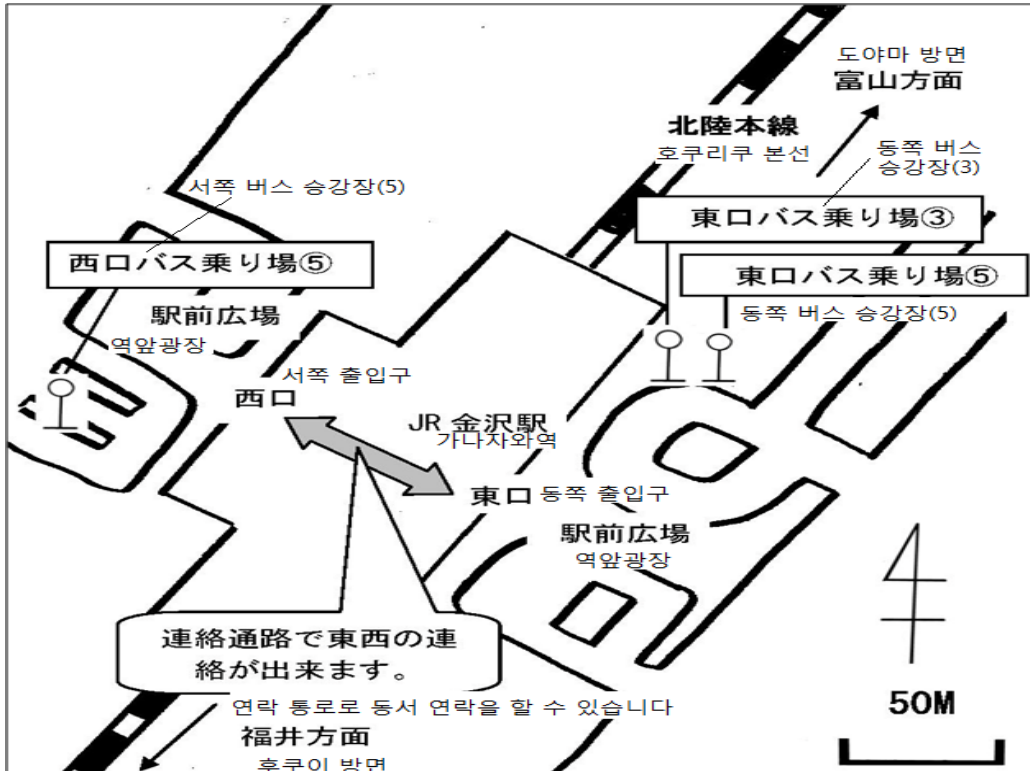
공항 액세스 HP

http://www.komatsuirport.jp/komatsusypher/www/access/timetable_index.html

가나자와시 HP

<http://www4.city.kanazawa.lg.jp/>

가나자와역



NO099

코마츠 공항→켄로쿠엔



켄로쿠엔

(사진 제공 : 이시카와현 관광 연맹)

켄로쿠엔 개요

켄로쿠엔은, 나라의 특별 명승으로 지정되어 있는 이시카와현 "가나자와"시에 있는 일본 정원이고 넓이 약 3만 평, 에도시대를 대표하는 회유 형식인 정원이고 그 특징을 잘 남깁니다. 켄로쿠엔은 "오카야마"시의 "코라쿠엔"과 "미토"시의 "가이라쿠엔"과 함께, 일본 3명원의 하나로 꼽힙니다. 켄로쿠엔은 "가나자와"시의 중심부에 위치하고 해자를 메워서 도로로 한 "핫켄보리도오리"("하쿠만고쿠도오리")를 다리로 건넌 곳에 있는 "이시카와"문을 통과해서 "가나자와쵸"를 복원중인 "가나자와쵸"공원으로 갈 수 있습니다. 켄로쿠엔과 "가나자와쵸"공원 일대는 일본 벚꽃 명소 100선에 선정되어 있습니다.

교통의 안내 : 켄로쿠엔은 코마츠 공항의 북동 약 30 km(직선 거리)에 남긴다. 교통 액세스는 가나자와역으로부터 버스편이 됩니다. 가나자와역까지는 가나자와의 향참조해 주세요.

【가나자와역에서】

수단	종류	출발지	도착지	간격/횟수/시발·막차	소요 시간	회사명	운임(엔)
버스	"죠카마치 가나자와 슈유" 버 스	가나자와역 동쪽 출입구 앞 (3번 버스 승 강장)	켄로쿠엔시 타	12분간격/다수/ 8 : 36, 18 : 00	18분	호쿠리쿠 테츠도	200
	"켄로쿠엔 " 셔틀 버 스(토일요 일,공휴 일)	가나자와역 동쪽 출입구 앞 (3번 버스 승 강장)	켄로쿠엔시 타	20분간격/다수/ 9 : 30, 17 : 50(평일 9 : 50~15 : 50)	16분	호쿠리쿠 테츠도	100

귀로 : 켄로쿠엔시타발 가나자와역행 버스는 시발 5 : 57, 막차 21 : 13입니다. 가나자와
역에서는 가나자와의 향을 참조하십시오.

【참고 사이트】

공항 액세스 HP http://www.komatsuairport.jp/komatsusypher/www/access/timetable_index.ht

켄로쿠엔 HP <http://www.pref.ishikawa.jp/siro-niwa/kenrokuen/>

켄로쿠엔 액세스 HP <http://www1.ocn.ne.jp/~ken6en/accessWay.html>

NO100

코마츠 공항→코마츠·아와즈온센



코마츠·아와즈온센 개요

코마츠시는, 이시카와현 서남부에 퍼지는 "카가" 평야
의 중앙에 위치하고, 동쪽에는 영봉 "하쿠산"이 우뚝 솟
아서 그 산록에는 초록의 구릉지, 그리고 전원, 평야가
퍼집니다. 코마츠시는 건설기계 메이커 「코마츠」 탄생
지로, 산업도시로 발전되고 "카가"지역 남부의 핵심지
입니다. 또, 세계에 자랑하는 전통 공예 "구타니야키"라
는 자기를 굽는 곳이 많습니다. "가부키"의 "간지초"로
유명한 "아타카노세키"나 "카가" 4온천의 하나인 "아와
즈온센" 등 관광지도 많이 있습니다.

코마츠 "오타비" 축제와 "구타니야키" 미술
관(사진 제공 : 이시카와현 관광 연맹)

교통의 안내 : 코마츠역은 코마츠 공항의 동쪽 약 3 km(직선 거리)에 있습니
다. 교통 액세스는 연락 버스가 있습니다.

【아와즈온센까지 코마츠 경유 갑니다】

수단	종류	출발지	도착지	간격/횟수/시발·막차	소요 시간	회사명	운임(엔)
버스	연락 버스	코마츠 공항 (버스 승강장③)	코마츠역 (버스 승강장)	20분간격/36회/ 7 : 40, 21 : 20	12분	코마츠 바 스	260
버스	시내 버스	코마츠역 (버스 승강장)	아와즈온센	약 1시간 간격/14회/ 6 : 40, 20 : 20	33분	코마츠 바 스	440

귀로 : 코마츠역발 버스는 시발 7 : 15, 막차 19 : 15입니다. 아와즈온센발 코마츠행은 6 : 30, 19 : 47입니다.

【참고 사이트】

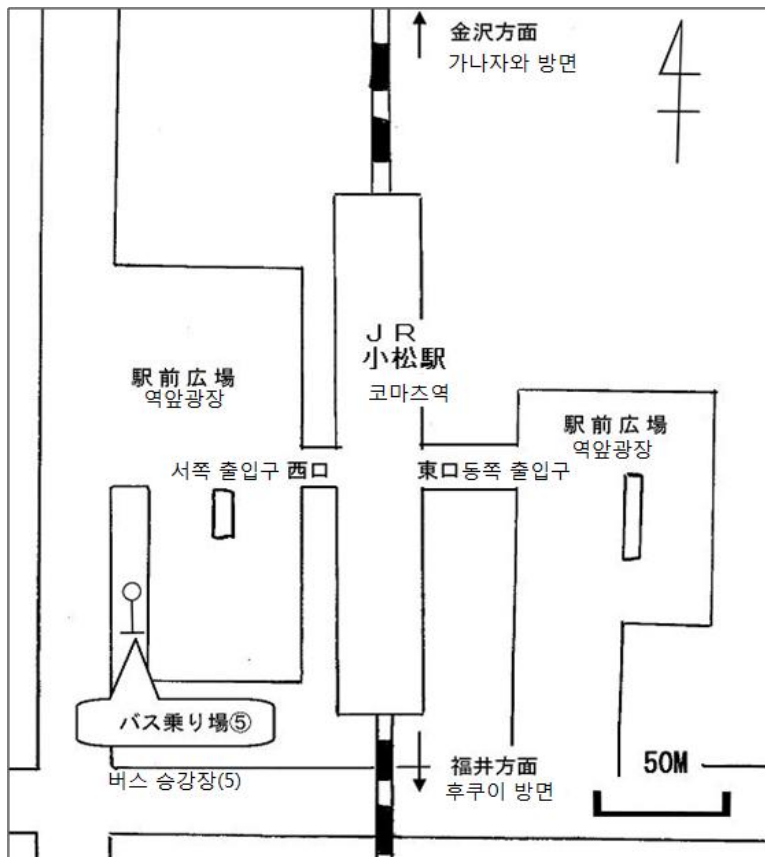
공항 액세스 HP

http://www.komatsuairport.jp/komatsusypher/www/access/timetable_index.html

코마츠시 HP <http://www.city.komatsu.lg.jp/kankou.html>

코마츠 버스 HP <http://komatsubus.jp/>

코마츠역 주변



NO101

코마츠 공항→카가온센 교



카가온센 교 개요

"카가 온센"역은 카가온센 교를 구성하는 "야마시로 온센", "야마나카 온센", "카타야마즈온센" 3 가지 온천의 현관역입니다. 코마츠시에 있는 "아와즈온센"과 합해서 "카가" 4온천이라고도 합니다. 각각의 온천지에는 "소우유"라고 불리는 공동 목욕탕이 있고 독자적인 문화와 역사를 키우면서 시민이나 관광객에게 길게 애용되어 왔습니다.

"야마시로 온센 소우유" 등
(사진 제공 : 이시카와현 관광 연맹)

교통의 안내 : 카가 온천역은 코마츠 공항의 남서쪽 약 10 km(직선 거리)에 있습니다. 교통 액세스는 연락 버스로 코마츠역에 가서 코마츠역에서 JR호쿠리쿠 본선으로 "카가 온센"역에 갑니다. "카가 온센"역에서 각 온천까지는 노선 버스가 있습니다.

【갈아 타 갈 경우】

수단	종류	출발지	도착지	간격/횟수/시발·막차	소요 시간	회사명	운임(엔)
버스	연락 버스	코마츠 공항 (버스 승강장③)	"코마츠"역 (버스 승강장)	20분간격/36회/ 7 : 40, 21 : 20	12분	코마츠 버스	260
철도	JR호쿠리쿠 본선	"코마츠"역	"카가 온센"역	15분 ~30분/다수/ 5 : 18, 23 : 20	12분	JR니시니혼	230

귀로 : "카가 온센"역발 "코마츠"역행은 6 : 01, 0 : 12. 코마츠공항행은 코마츠의 항을 참조하십시오

1) "카타야마즈온센"행

버스	"온센 카타야마즈"선	"카가 온센"역 앞(버스 승강장)	카타야마즈 온센	7회/6 : 45, 19 : 25	10분	카가 온센 버스	200
----	-------------	--------------------	----------	--------------------	-----	----------	-----

귀로 : "카타야마즈온센"발 6 : 56, 19 : 36입니다.

2) "야마시로 온센·야마나카 온센"행

버스	시내 버스 ("야마시로 온센"경유)	"카가 온센"역 앞(버스 승강장)	야마나카 온센	30~55분/20회/ 7 : 13, 20 : 15	30분	카가 온센 버스	410
----	---------------------	--------------------	---------	-----------------------------	-----	----------	-----

귀로 : "야마나카 온센" 시발 6 : 30, 막차 19 : 15.

【참고 사이트】

- 공항 액세스 HP http://www.komatsuairport.jp/komatsusypher/www/access/timetable_index.ht
- 카가시 관광 HP <http://www.tabimati.net/>
- 카가시내 액세스 HP <http://www.tabimati.net/access>



와쿠라온센/"츠마고이부네노유"(사진 제공 : 이시카와현 관광 연맹)

와쿠라온센 개요

이시카와현 "노토" 관광의 거점 "와쿠라온센"은 "호쿠리쿠"지방에서 유일한 바다의 온천으로 전국적으로 알려져 그 매력은 고온이고 풍부한 온천수의 양을 자랑하는 양질인 온천과 풍부한 자연미, 그리고 신선한 산해진미등이고 심신 모두 누그러질 수 있는 온천입니다. "와쿠라온센"의 역사는 약 1200년 전에 온천이 용출된 것으로부터 시작됩니다. 그리고 시대를 거쳐서 여기에서 살고 있던 어부 부부가 김 서는 바다에서 백로가 몸을 달래고 있는 것을 발견했습니다. "와쿠라"란 "뜨거운 물이 솟아나는 후미"라는 뜻입니다.

교통의 안내 : 와쿠라온센은 코마츠 공항의 북동쪽 약 85 km(직선 거리)에 있습니다. 교통 액세스는 연락 버스로 코마츠역에 가서 코마츠역에서 JR호쿠리쿠 본선,나나오선으로"와쿠라온센"역까지 갑니다. 보통 열차의 경우는 "가나자와"역, "나나오"역에서 환승합니다. 직통인 특급 열차도 있습니다.

【갈아 타 갈 경우】

수단	종류	출발지	도착지	간격/횟수/시발·막차	소요 시간	회사명	운임(엔)
버스	연락 버스	코마츠 공항 (버스 승강장③)	"코마츠"역 (버스 승강장)	20분간격/36회/ 7 : 40, 21 : 20	12분	코마츠 버스	260
철도	JR특급("산다바도", "시라사기", "하쿠타카") 또는 보통	"코마츠"역	"와쿠라온센"역	15분 ~30분/다수/ 5 : 48, 21 : 55	1시간 30분 (특급), 2시간 11분 (보통)	JR서일본	1890(보통), 3350(직통 특급)

특기 : 가나자와역까지 특급 열차로 가서 보통열차에 갈아타는 방법도 있습니다.

귀로 : "와쿠라온센"역 시발 7 : 00, 막차 20 : 56입니다. 코마츠에서는 코마츠의 향을 참조하십시오.

【참고 사이트】

공항 버스 액세스 HP <http://www.hokutetsu.co.jp/bus/airport/index.html>

와쿠라 HP <http://www.wakura.or.jp/>

NO103

코마츠 공항→와지마



"와지마" 아침시장과 "와지마"항의 모습
(사진 제공 : 이시카와현 관광 연맹)

와지마 개요

와지마시는, 이시카와현 "노토"반도의 북부에 있는 도시입니다. 앞바다 약 50킬로에 위치하는 "헤구라"도의 현관문이기도 하고 와지마 특산의 칠기나 아침시장 등 풍부한 관광 자원에 의해 1년 내내 많은 관광객이 방문하고 있어서 관광 관련 산업이 번성합니다. 아침시장 대로를 비롯해 시내 각지에는 칠기점, 선물 가게, 음식점, 숙박시설등이 많이 나란히 서 있습니다. 난류와 한류가 교차하는 앞바다의 천연 암초는 좋은 어장이고 1년 내내 풍부한 어패류의 수확이 있고 와지마항의 집하량은 이시카와현내 1위입니다. 특히, 겨울의 게의 양륙량은 우수한 것이고 동기의 귀중한 관광 자원이나 되어서 "칸토", "칸사이"에서도 관광객이 방문합니다.

교통의 안내 : 와지마는 코마츠 공항의 북쪽 약 115 km(직선 거리)에 있습니다. 교통 액세스는 가나자와역에서 특급 버스가 있습니다.

【갈아 타 갈 경우】 가나자와역 경유

수단	종류	출발지	도착지	간격/횟수/시발·막차	소요 시간	회사명	운임(엔)
버스	슈퍼 특급 버스	코마츠 공항 (버스 승강장)	가나자와역 서쪽 출입구 앞(5번 버스 승강장)	10~2시간 30분간격/11회/9 : 00, 21 : 20(항공기 도착 10분후 발차)	40분	호쿠리쿠 테츠도	1,100
	시내 경유 버스	코마츠 공항 (버스 승강장)	가나자와역 서쪽 출입구 앞(5번 버스 승강장)	10~60분간격/17회/8 : 50, 21 : 25(항공기 도착 후 15분후 발차)	60분	호쿠리쿠 테츠도	1,100
버스	와지마 특급 버스	가나자와역 동쪽 출입구 앞(1번 버스 승강장)	와지마 역 앞(버스 승강장)	60~90분간격/11회/7 : 20, 20 : 00	2시간	호쿠리쿠 테츠도	2,200

귀로 : 와지마에서 가나자와행 버스는 5 : 35, 18 : 10입니다. 가나자와역에서 코마츠 공항 행 버스는 시발 6 : 00, 막차 18 : 30입니다.

【참고 사이트】

공항 버스 액세스 HP <http://www.hokutetsu.co.jp/bus/airport/index.html>

와지마시 HP <http://www.city.wajima.ishikawa.jp/>

코마츠 공항→도진보



도진보 개요

도진보는 "사카이"시 "미쿠니초"의 해안에 있고 일본 제일의 기승으로 알려져 있습니다. 도진보의 매력은 옛부터 관광객이 끊어지지 않는 절벽이고 수면에서 25 m 높이는 절벽을 가까이 보는 박력은 만점입니다. 울퉁불퉁한 바위가 약 1킬로에 걸쳐서 나란히 서 있습니다만 「휘석 안산암의 주상 절리」라고 하는 지질학적으로도 드문 기암이고 이러한 대규모 경관은 드물다고 합니다. 도진보 첨단에 뜨는 "오시마"와 함께, 일본의 천연기념물로 지정되어 있습니다. 2 km남쪽에 있는 어항의 "미쿠니"항에서는 겨울의 미각 "에츠젠 가니"를 즐길 수 있습니다.

도진보

(사진 제공 : 사단법인 후쿠이현 관광 연맹)

교통의 안내 : 도진보는 코마츠 공항의 남서쪽 약 30 km(직선 거리)에 있습니다. 교통 액세스는 연락 버스로 코마츠역에 가서 코마츠역에서 JR호쿠리쿠 본선으로 "아와라 온센"역에 갑니다. 거기에서는 시내 버스를 이용합니다.

【갈아 타 갈 경우】

수단	종류	출발지	도착지	간격/횟수/시발·막차	소요 시간	회사명	운임(엔)
버스	연락 버스	코마츠 공항 (버스 승강장③)	"코마츠"역 (버스 승강장)	20분간격/36회/ 7 : 40, 21 : 20	12분	코마츠 버스	260
철도	JR특급("산다바도", "시라사기") 또는 보통	"코마츠"역	"아와라 온센"역	15분 ~30분/다수/ 5 : 18, 23 : 20	19분 (특급 이용), 28분 (보통)	JR니시니혼	570(특급 1610)
버스	시내 버스	"아와라 온센"역 (버스 승강장)	도진보	1시간 간격/13회/ 6 : 45, 19 : 10	53분	케이후쿠 버스	1,220

귀로 : "도진보"에서 "아와라 온센"역 행 버스는 시발 6 : 29, 막차 17 : 57입니다. "아와라 온센"역발 "코마츠"역행은 5 : 44, 0 : 02입니다. 코마츠에게서는 코마츠의 항을 참조하십시오.

【참고 사이트】

공항 액세스 HP http://www.komatsuairport.jp/komatsusypher/www/access/timetable_index.ht

"미쿠니" 관광 협회 HP <http://www.mikuni.org/contents/play/tojinbo/>



에이헤이지

(사진 제공 : 사단법인 후쿠이현 관광 연맹)

에이헤이지는 1244년에 "도우겐" 선사가 창건한 도장입니다. 광대한 부지에는 산문·불전·법당·승당, 수행의 중심인 "시치도우가란" 등 70여동의 건물이, 수령 600년을 넘기는 오래된 삼나무에 둘러싸이면서 조용하게 늘어서 있습니다. 장엄한 분위기 가운데 지금도 750년 전에 "도우겐"이 정한 어려운 작법에 따라서 150명의 선승들이 선의 수행을 하고 있습니다.

에이헤이지에서는 누구나 참선이 가능하고 참선을 뜻하는 분은 3박 4일로 에이헤이지의 일과와 선승의 일상 생활에 준한 수행을 합니다. 특히 엄격한 수행 때문에 흥미 분위로 참선하면 좌절 할 것 같습디만, 한 번 시도하면 어떨습니까.

교통의 안내 : 에이헤이지는 코마츠 공항의 남쪽 약 36 km(직선 거리)에 남긴다. 교통 액세스는 "코마츠"역에서 "후쿠이"역 경유 "에이헤이지구치"역까지 가서 버스를 이용합니다.

【갈아 타 갈 경우】

수단	종류	출발지	도착지	간격/횟수/시발·막차	소요 시간	회사명	운임(엔)
버스	연락 버스	코마츠 공항 (버스 승강장③)	"코마츠"역 (버스 승강장)	20분간격/36회/ 7 : 40, 21 : 20	12분	코마츠 버스	260
철도	JR특급("산다바도", "시라사기") 또는 보통	"코마츠"역	"후쿠이"역	15분 ~30분/다수/ 5 : 18, 23 : 20	30분 (특급), 46분 (보통)	JR니시니혼	1,860(특급), 820(보통)
	"가츠야마 에이헤이지"선	"후쿠이"역	"에이헤이지구치"역	14~30분간격/다수/7 : 04, 19 : 26	25분	에치젠 테츠도	440
버스	버스	"에이헤이지구치"역(버스 승강장)	에이헤이지	14~30분간격/16회/7 : 30, 19 : 55	12분	게이후쿠 버스	410

특기 : 에이헤이지행 버스는 7 : 30 ~ 10 : 02사이에는 없습니다.

귀로 : 에이헤이지에서 에이헤이지구치 행 버스는 시발 6 : 55, 막차 19 : 30입니다. 에이헤이지구치발 후쿠이역행은 7 : 18, 19 : 50입니다. "후쿠이"역발 5 : 27, 막차는 23 : 51입니다. 코마츠에게서는 코마츠의 향을 참조하십시오.

【참고 사이트】

공항 액세스 HP http://www.komatsuairport.jp/komatsusypher/www/access/timetable_index.ht

"젠노사토 에이헤이지에 요코소" HP <http://www.mitene.or.jp/~katumin/>